

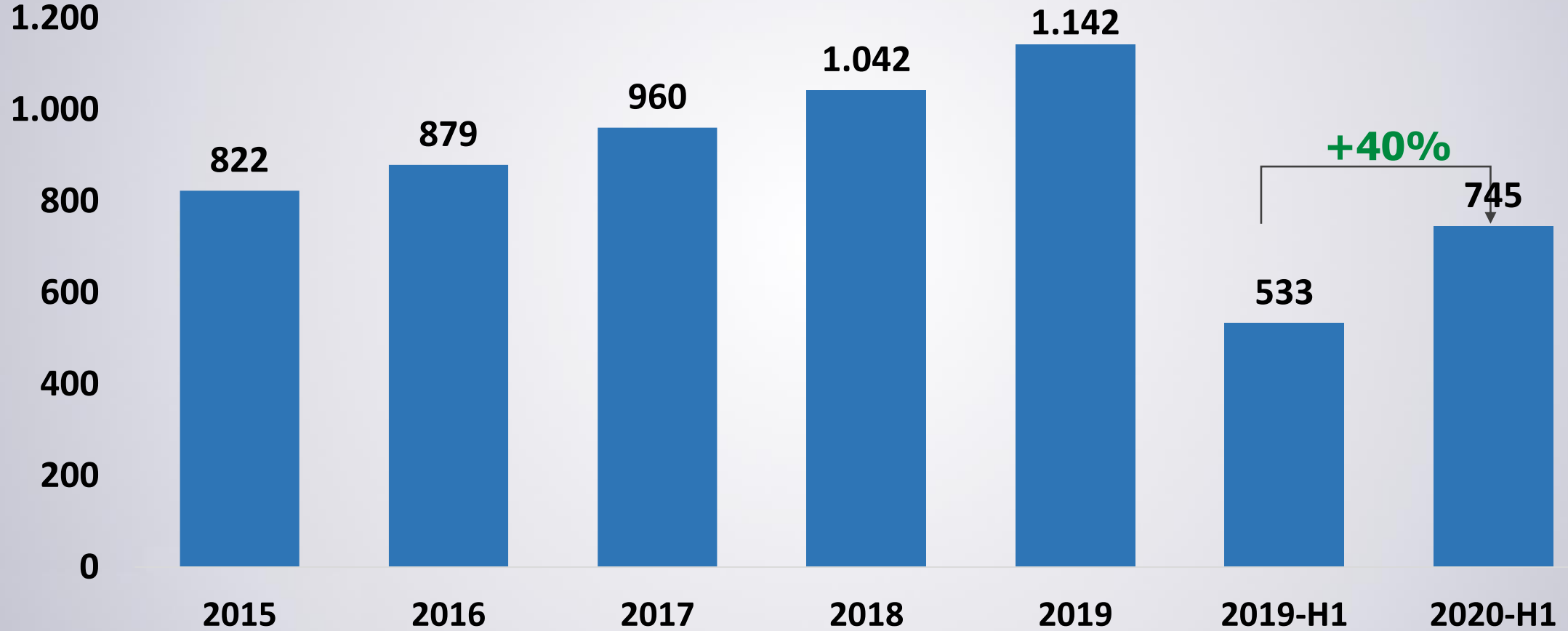


2020 1. Yarıyıl Finansalları



Net Satışlar (TL Mn)

Güçlü Bir Büyüme Hikayesi

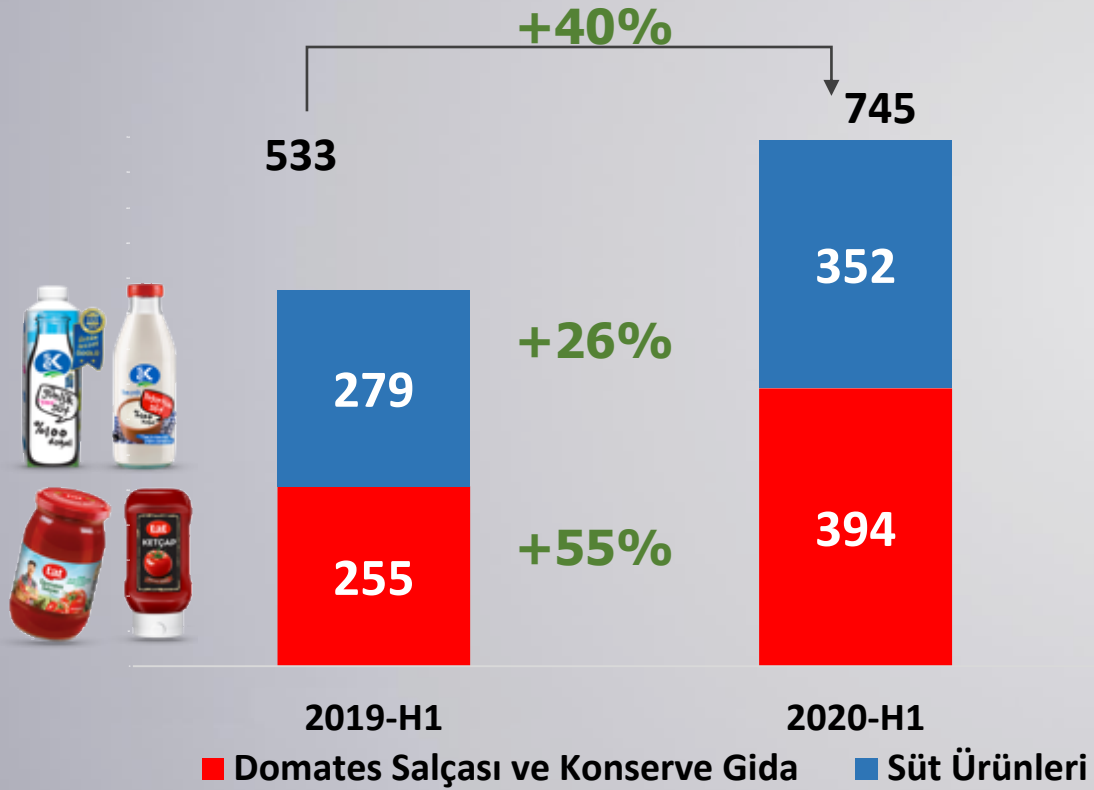


Üretim Grubu Bazında Net Satışlar

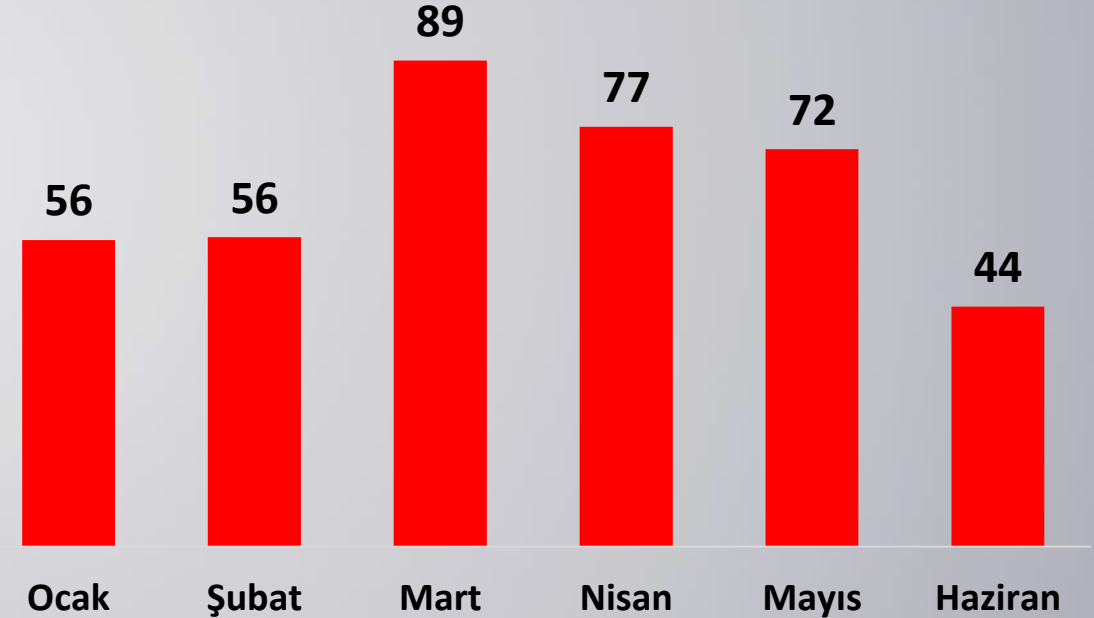


Her iki kategoride de güçlü büyüme; Tat ürünleri üzerinde daha yüksek olumlu etki

Kategori bazında ciro (TL Mn)



Domates salçası ve konserve gıda segmentinde aylık ciro (TL Mn)


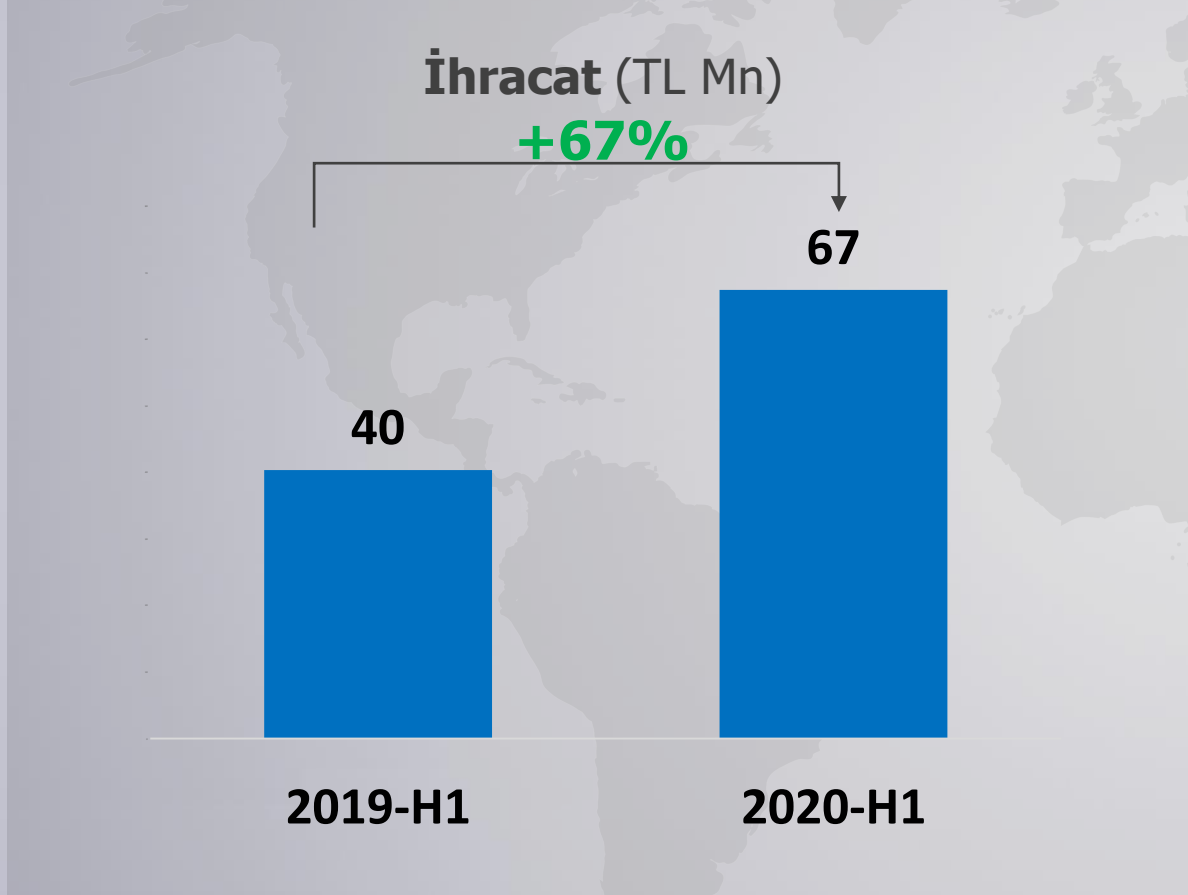


Pastavilla finansal verileri durdurulan faaliyetlere alınmasından ötürü tüm yıllarda hariç tutulmuştur.

İhracat-İç Piyasa Satış Dağılımı



İhracat yeni distribütörlük anlaşmaları ile %67 arttı

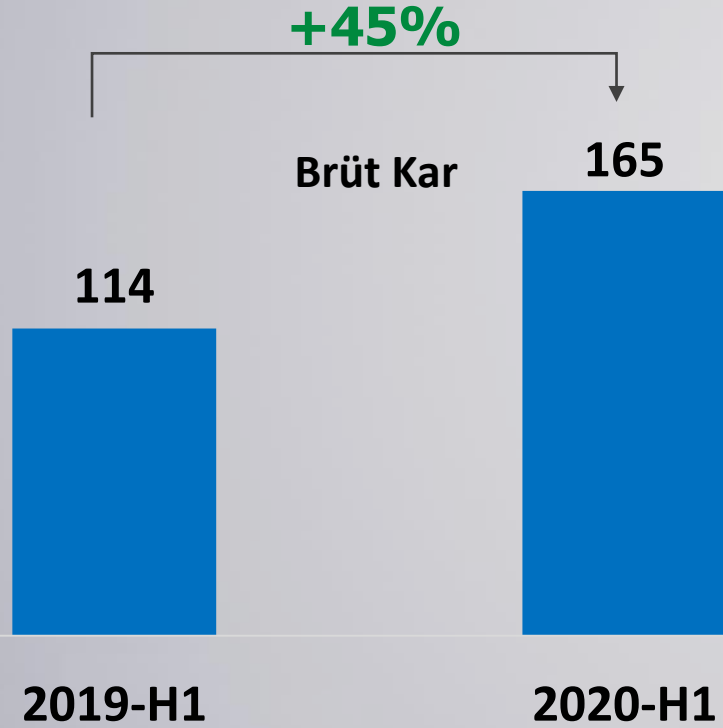


Brüt Kar & Faaliyet Karı

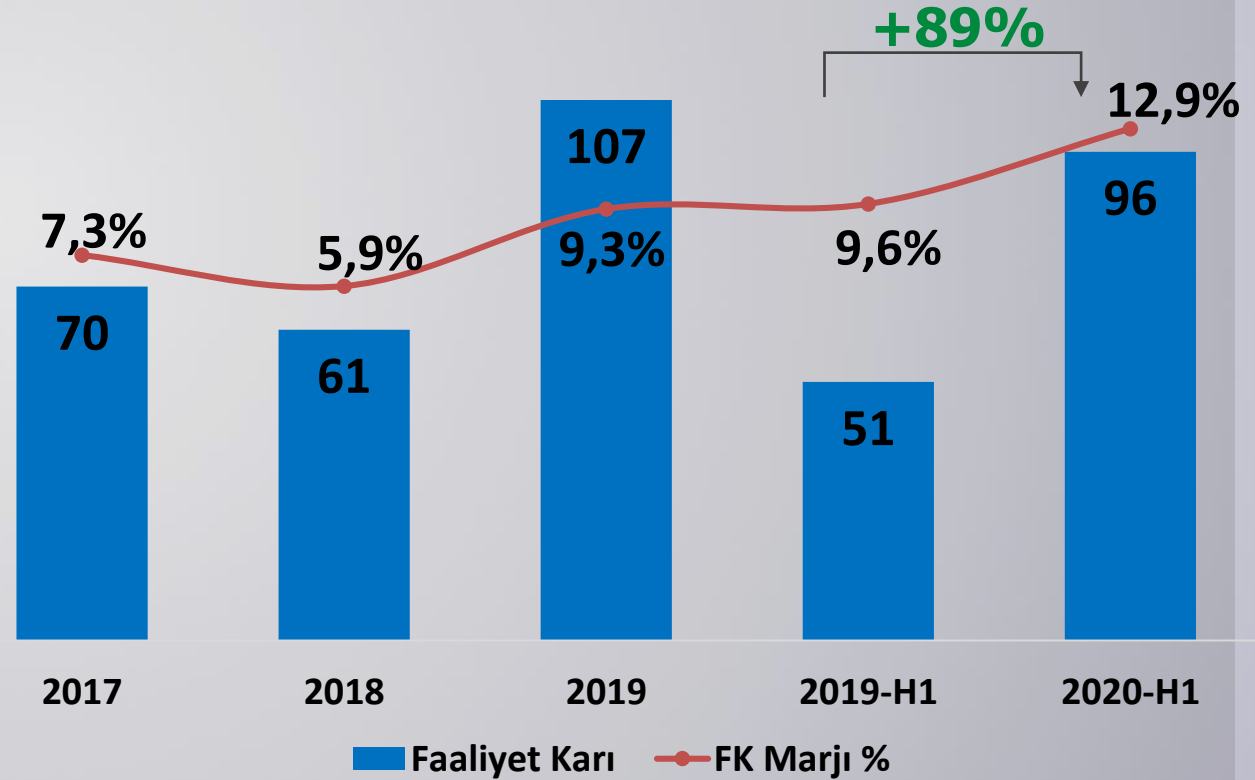


Uygun ürün çeşitliliği, karlılığa olumlu etki etti

Brüt Kar (TL Mn)



Faaliyet Karı (TL Mn)



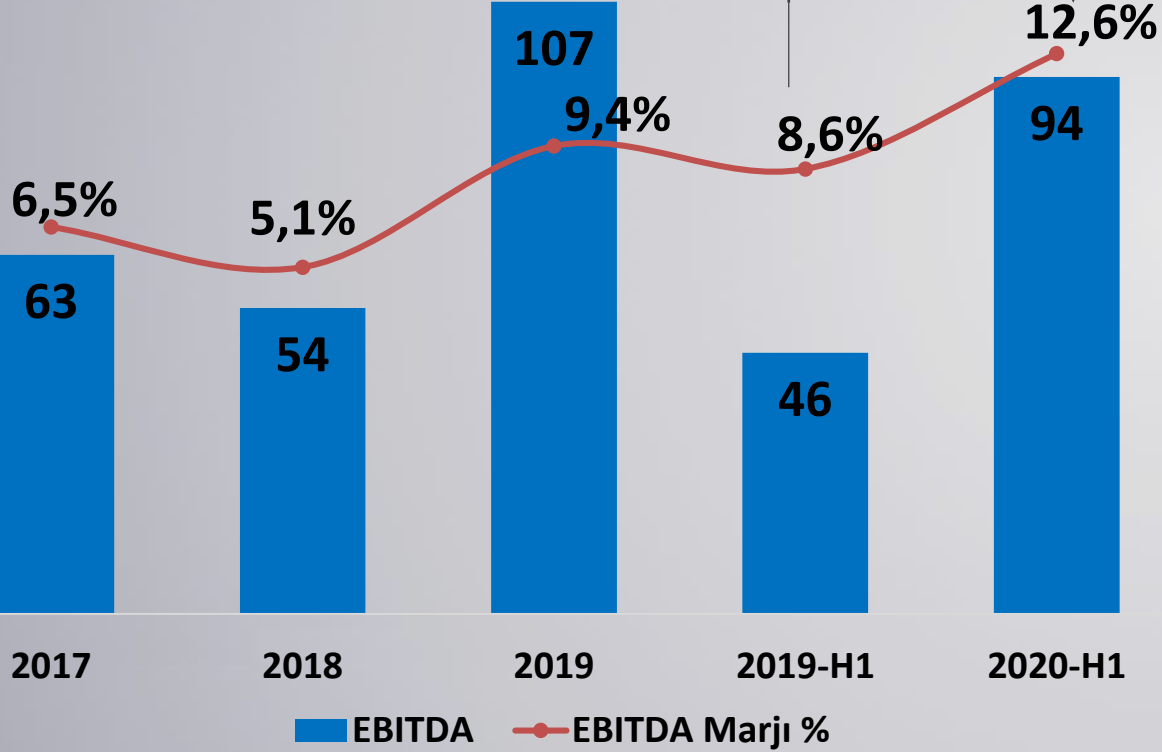
EBITDA & Vergi Öncesi Kar



Kar marjları, finansal harcamaların etkili yönetilmesiyle önceki yıllara göre iyi gerçekleşti

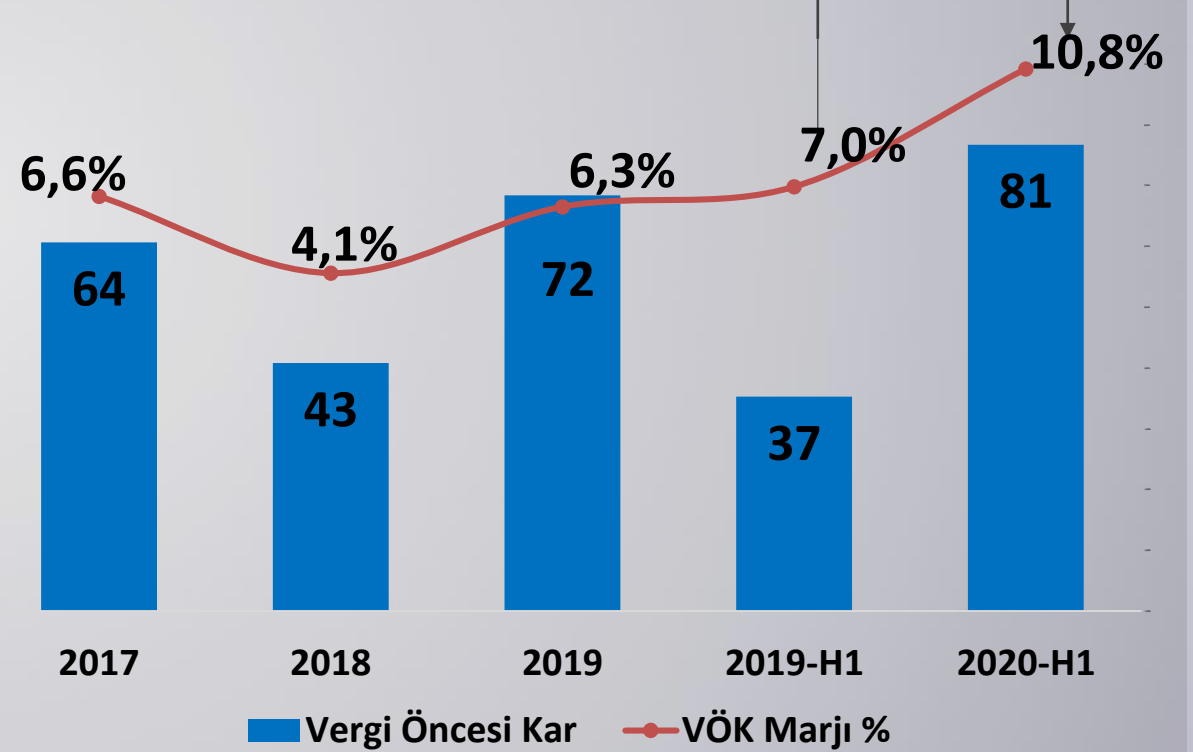
EBITDA (TL Mn)

+106%



Vergi Öncesi Kar (TL Mn)

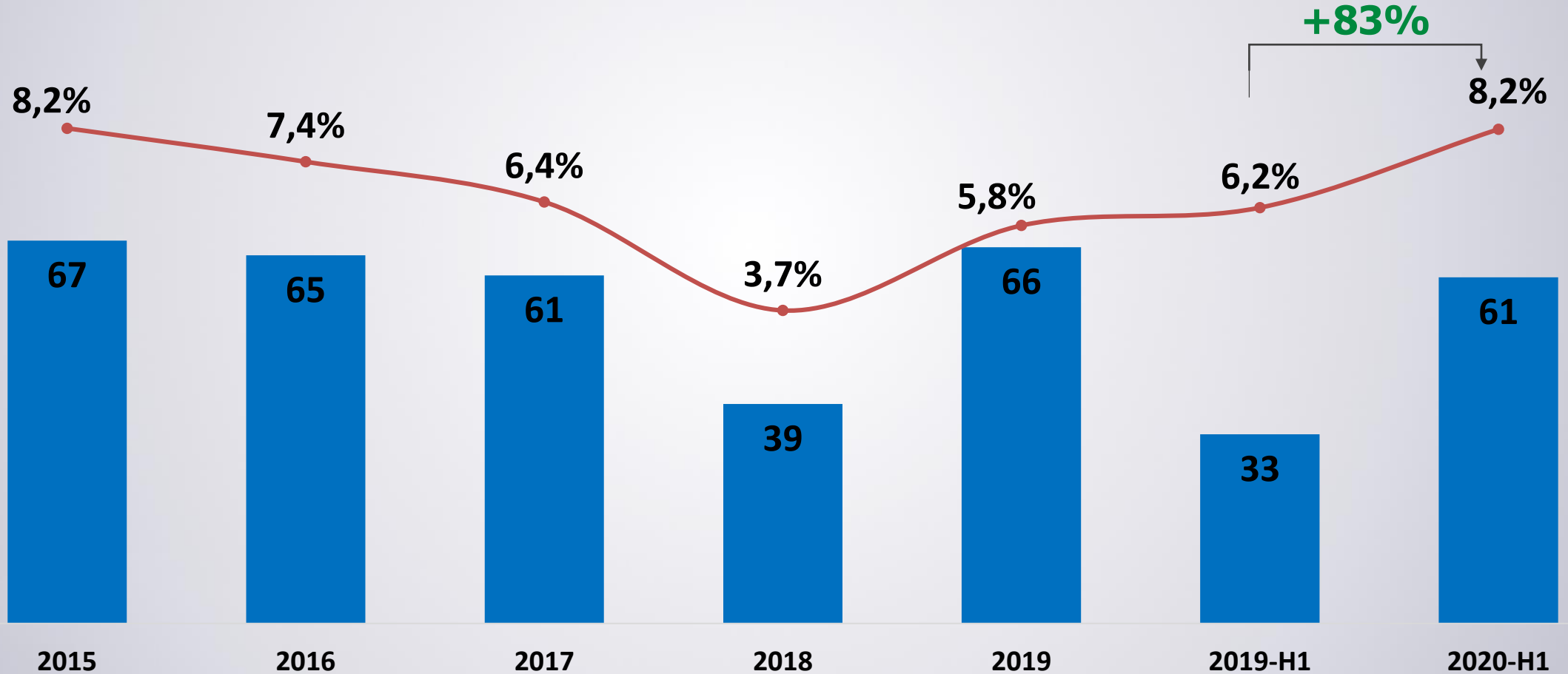
+118%



Net Kar (TL Mn)



61 mn TL net kar elde edildi



Net Finansal Borç / EBITDA (TL Mn)



	EBITDA (1 yıllık periyotta)	Net Finansal Borç / EBITDA (1 yıllık periyotta)	Finansal Borç	Nakit	Net Finansal Borç
2015	70	1,0	89	18	71
2016	75	0,4	74	43	31
2017	63	1,5	110	13	97
2018-Q1	64	1,9	133	9	125
2018-H1	65	1,6	112	10	102
2018-Q3	47	3,0	182	40	142
2018	54	2,4	156	28	128
2019-Q1	62	1,6	186	85	101
2019-H1	72	0,8	269	212	57
2019-Q3	83	2,0	183	18	165
2019	107	1,8	204	10	194
2020-Q1	133	1,4	245	55	190
2020-H1	155	0,7	288	181	108



Finansal Göstergeler

Finansal göstergeler sağlıklı seviyededir

TL Mn	2018	2019	2019-H1	2020-H1
Cari Oran	2,60	2,84	3,04	2,62
Likidite Oranı	1,63	1,61	2,40	1,97
Net Finansal Borç / Özsermaye	0,26	0,35	0,11	0,18
İşletme Sermayesi (TL Mn)	394	542	366	507

Özet Bilanço Kalemleri (TL Mn)



TL Mn	2015	2016	2017	2018	2019	2019-H1	2020-H1
Dönen Değerler	491	500	563	641	780	768	938
<i>Nakit</i>	<i>18</i>	<i>43</i>	<i>13</i>	<i>28</i>	<i>10</i>	<i>212</i>	<i>181</i>
<i>Ticari Alacaklar</i>	<i>238</i>	<i>230</i>	<i>281</i>	<i>323</i>	<i>384</i>	<i>352</i>	<i>447</i>
<i>Stoklar</i>	<i>193</i>	<i>203</i>	<i>232</i>	<i>238</i>	<i>338</i>	<i>161</i>	<i>234</i>
Duran Değerler	163	191	223	223	247	244	221
Toplam Aktif	1103	1168	786	864	1.026	1.011	1.159
Kısa Vadeli Yükümlülükler	206	153	271	247	275	253	358
<i>Kısa Vadeli Finansal Borçlar</i>	<i>18</i>	<i>3</i>	<i>45</i>	<i>48</i>	<i>0</i>	<i>20</i>	<i>39</i>
<i>Uzun Vadeli Finansal Borçlanmaların Kısa Vadeli Kısımları</i>	<i>50</i>	<i>7</i>	<i>57</i>	<i>6</i>	<i>54</i>	<i>59</i>	<i>74</i>
<i>Ticari Borçlar</i>	<i>109</i>	<i>118</i>	<i>141</i>	<i>167</i>	<i>181</i>	<i>146</i>	<i>173</i>
Uzun Vadeli Yükümlülükler	31	77	22	117	191	224	210
<i>Uzun Vadeli Finansal Borçlanmalar</i>	<i>20</i>	<i>64</i>	<i>8</i>	<i>102</i>	<i>150</i>	<i>190</i>	<i>175</i>
Özsermaye	418	461	493	501	561	534	591
Toplam Pasif	655	691	786	864	1.026	1.011	1.159



Teşekkürler

